



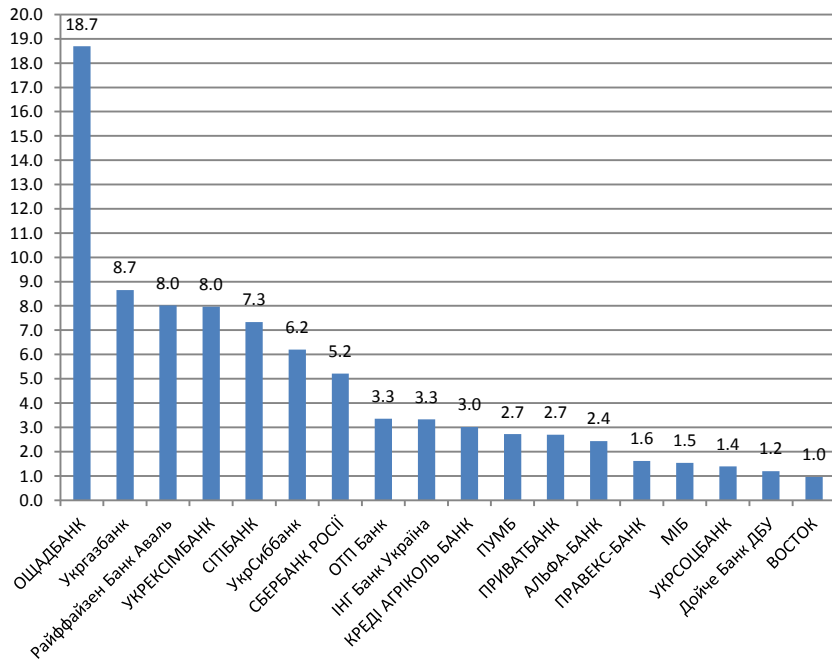
Концентрації у банківському секторі. Тенденції та перспективи капіталізації та ЗЛИТТЯ

Анатолій Дробязко
ДННУ «Академія фінансового управління»
Міністерства фінансів України

17 березня 2016 р.

Аналіз концентрації ліквідності станом на 01.03.2016 р.

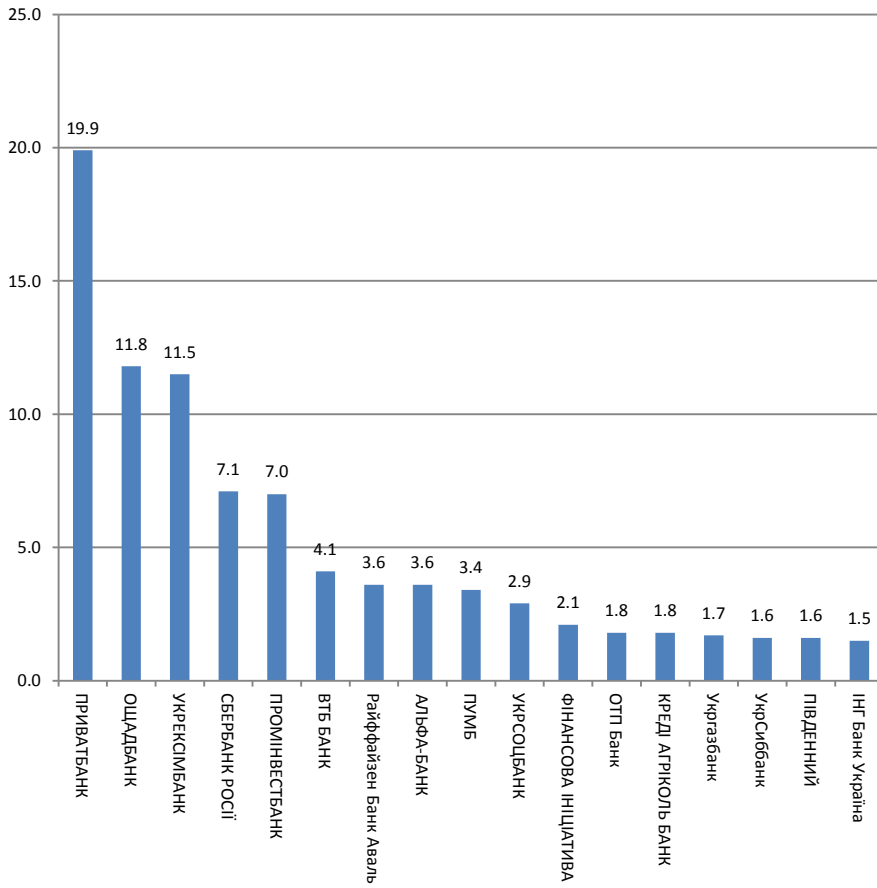
Банки, що сконцентрували більше 1% ліквідності системи



- На кореспондентському рахунку НБУ (1200) на рахунках із залучення на депозитні сертифікати НБУ (14й клас) обліковується 109,1 млрд. грн. (з них 1200 – 40,1 млрд. грн.);
- Перші 5 банків сконцентрували 50,7% ліквідності (з них 3 державних, 2 західних);
- Перші 10 банків сконцентрували 71,8% ліквідності (з них 3 державних, 6 західних, 1 російський).

Активи. Аналіз концентрації кредитів юридичним особам станом на 01.03.2016 р.

Банки, що сконцентрували більше 1% кредитів юридичним особам



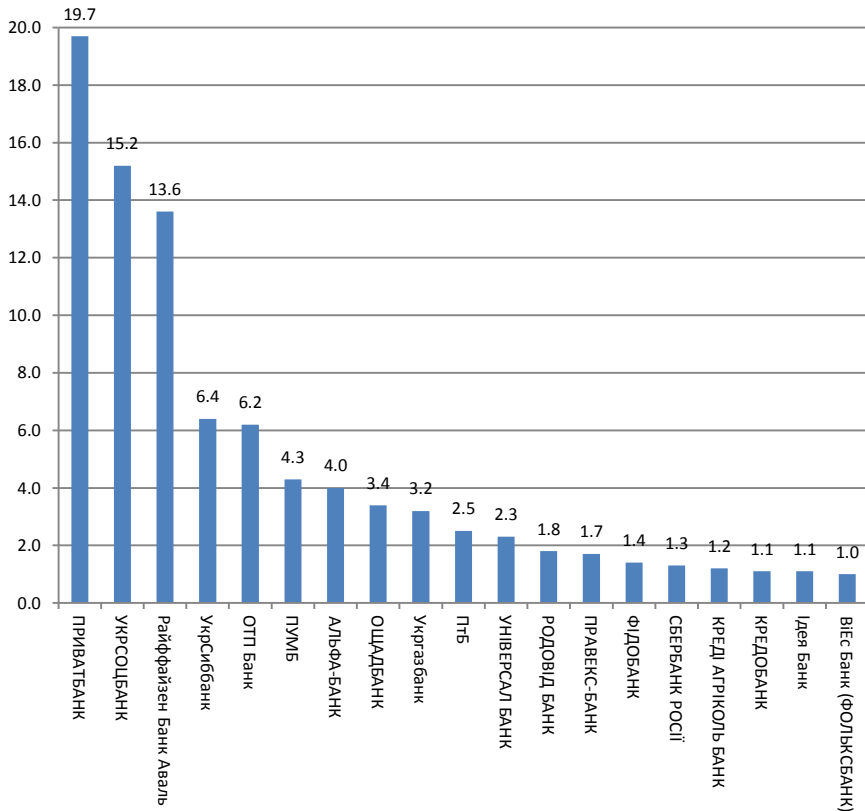
- Кредитній портфель юридичним особам складає 862 млрд. грн.

- Перші 5 банків сконцентрували 57,3% портфелю (з них 1 приватний український, 2 державних, 2 з російським капіталом);

- Перші 10 банків сконцентрували 74,9% портфелю (з них 2 приватних українських, 2 державних, 4 з російським капіталом, 2 з західним капіталом)

Активи. Аналіз концентрації кредитів фізичним особам станом на 01.03.2016 р.

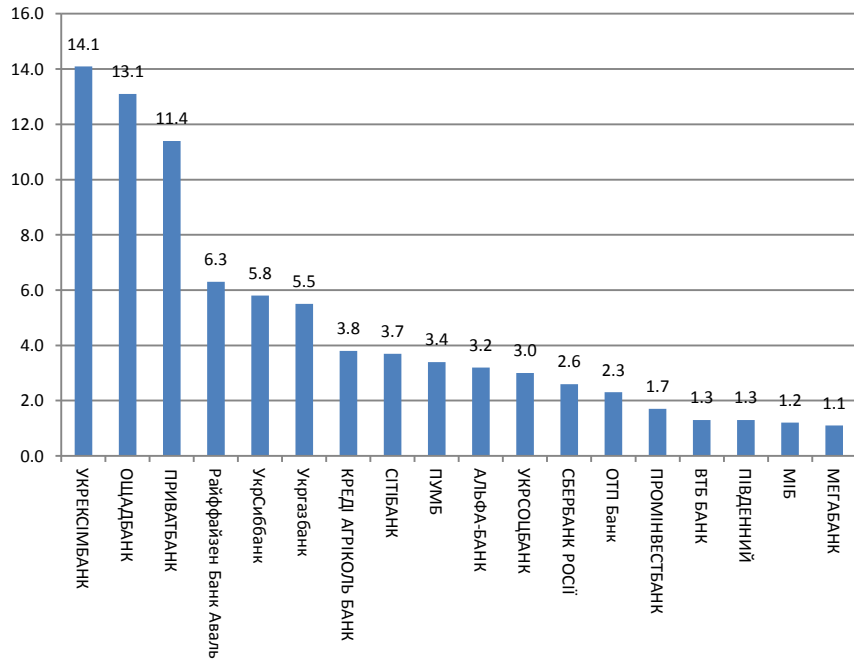
Банки, що сконцентрували більше 1% кредитів фізичним особам



- Кредитний портфель фізичним особам складає 160,6 млрд. грн. Менший від портфеля юридичних осіб у 5,4 рази.
- Перші 5 банків сконцентрували 61,1% портфелю (з них 1 приватний український, 4 з західним капіталом);
- Перші 10 банків сконцентрували 78,5% портфелю (з них 2 приватних українських, 2 державних, 1 з російським капіталом, 5 з західним капіталом)

Пасиви. Аналіз концентрації коштів юридичних осіб станом на 01.03.2016 р.

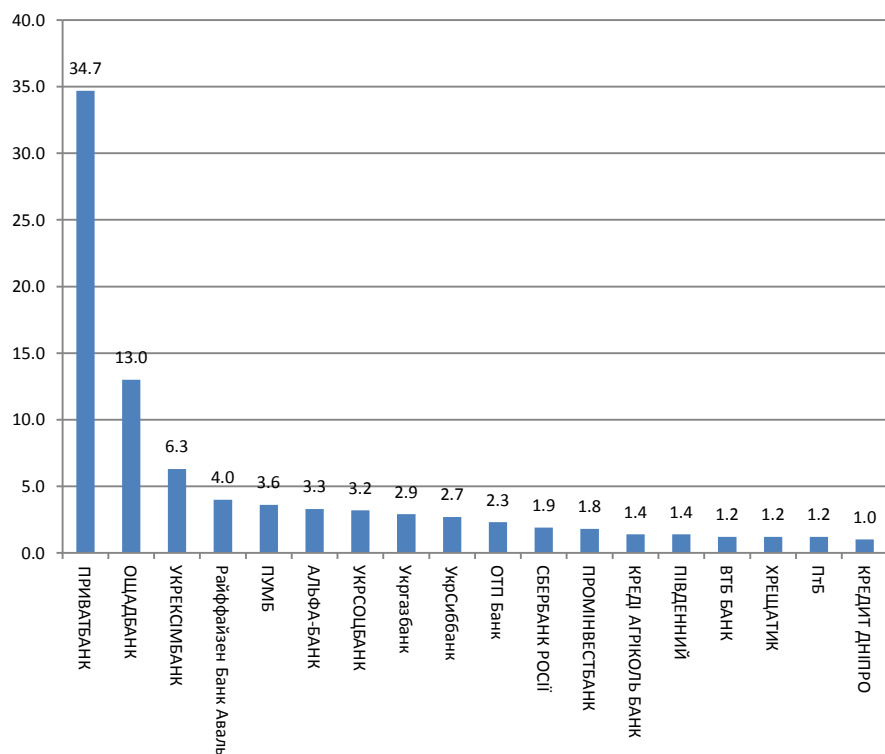
Банки, що сконцентрували більше 1% коштів юридичних осіб



- Депозитний портфель юридичних осіб складає 370,6 млрд. грн.
- Перші 5 банків сконцентрували 50,7% портфелю (з них 1 приватний український, 2 державним капіталом, 2 з західним капіталом);
- Перші 10 банків сконцентрували 73,3% портфелю (з них 2 приватний український, 3 державних, 1 з російським капіталом, 4 з західним капіталом)

Пасиви Аналіз концентрації коштів фізичних осіб станом на 01.03.2016 р.

Банки, що сконцентрували більше 1% коштів фізичних осіб



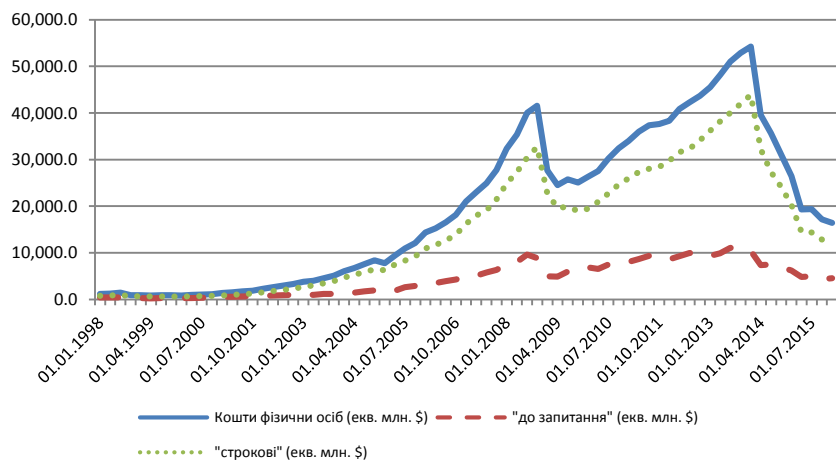
Депозитний портфель фізичних осіб складає 412,8 млрд. грн.

Перші 5 банків сконцентрували 61,6% портфелю (з них 2 приватний український, 2 державним капіталом, 1 з західним капіталом);

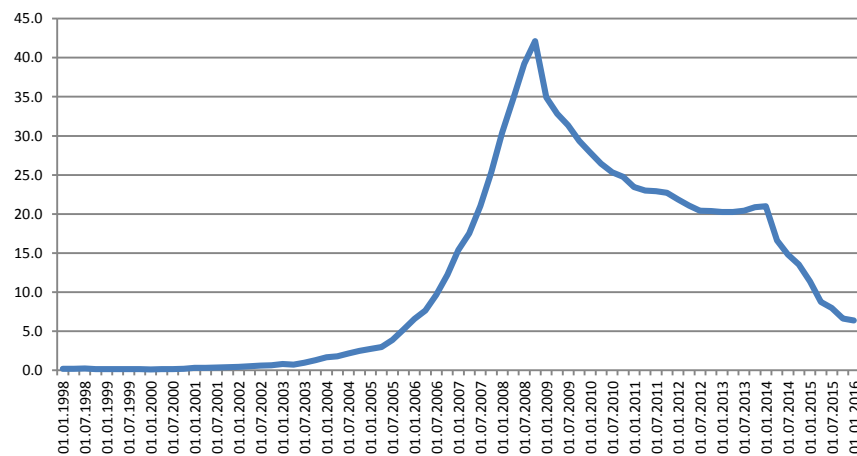
- Перші 10 банків сконцентрували 77,9% портфелю (з них 2 приватний український, 3 державних, 1 з російським капіталом, 4 з західним капіталом)

Динаміка ринкових процесів основних видів банківських послуг 1998 – 2016 р.р.

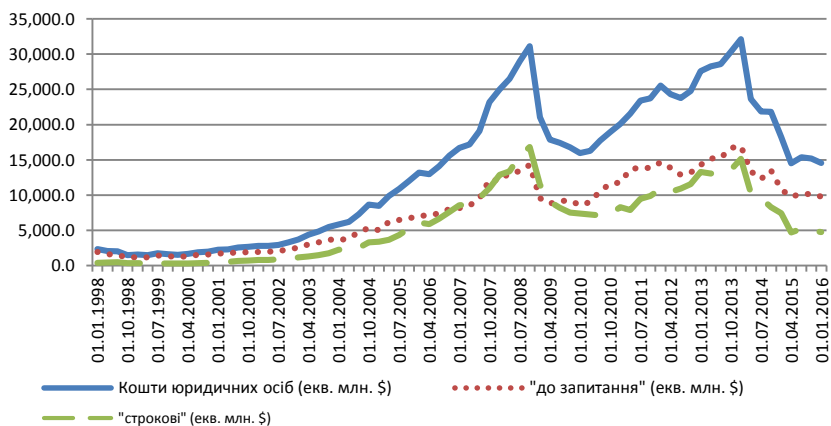
Динаміка ринку депозитів фізичних осіб



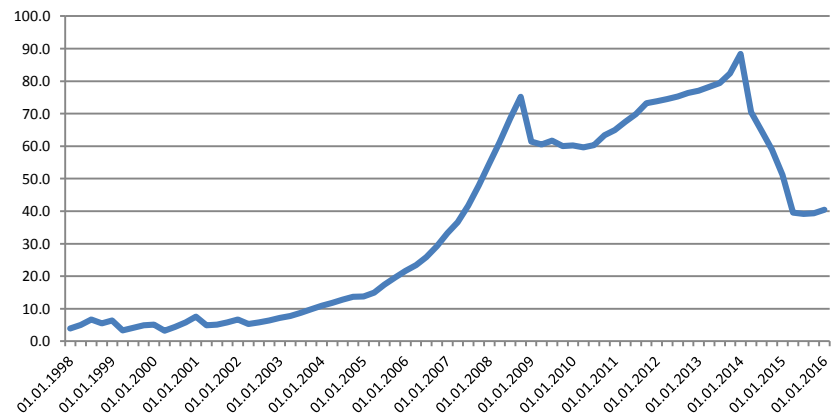
Динаміка ринку кредитів фізичних осіб



Динаміка ринку депозитів юридичних осіб



Динаміка ринку кредитів юридичних осіб





Спасибо за внимание

Вопросы:

Adrobbyazko@ukr.net