

Модернізація соціально- трудової сфери Донбасу: загрози та можливості

01.04.2015-31.12.2015
наук. керівник – Близнюк В.В.

Мета дослідження

визначення векторів та стратегічних пріоритетів модернізації соціально-трудової сфери Донбасу, що сприятиме ефективному використанню і розвитку соціально-трудового потенціалу

Динаміка промислового виробництва,

% до відповідного періоду попереднього року

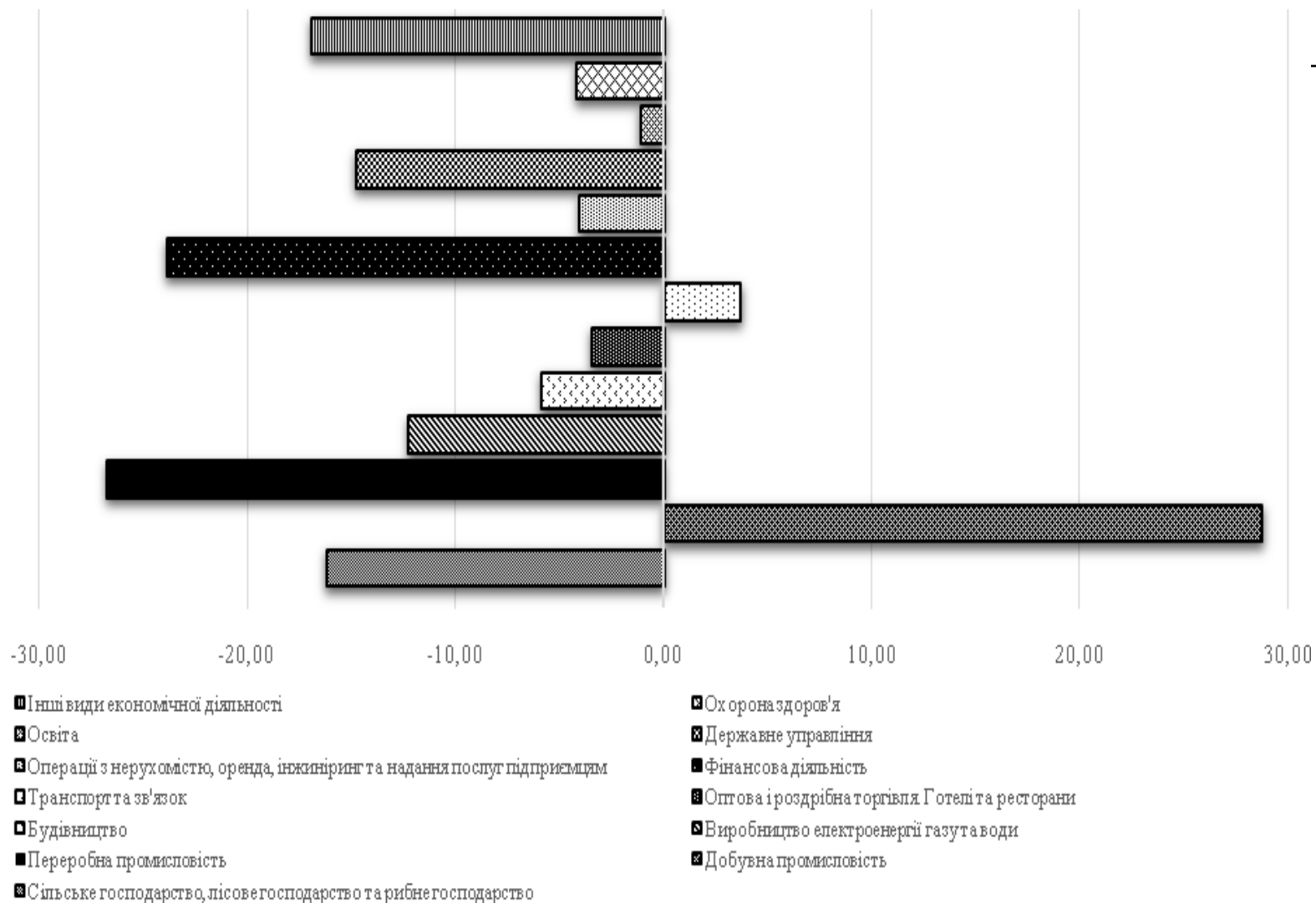
	2013 р.	2014 р.	Січень- жовтень 2015р.*	Жовтень 2015 р.	Березень 2015р. до лютого 2015р.*	Жовтень 2015р. до вересня 2015р.*
Індекспромисловоїпродукції						
Дніпропетровська	98,5	92,5	90,8	93,3	107,2	100,8
Донецька	93,6	68,5	62,3	108,7	121,6	108,0
Запорізька	97,1	96,8	94,8	92,4	101,0	106,7
Луганська	91,1	58,0	26,0	123,0	96,0	112,0

Пропозиції щодо розвитку напрямів економічної діяльності в Донецькій та

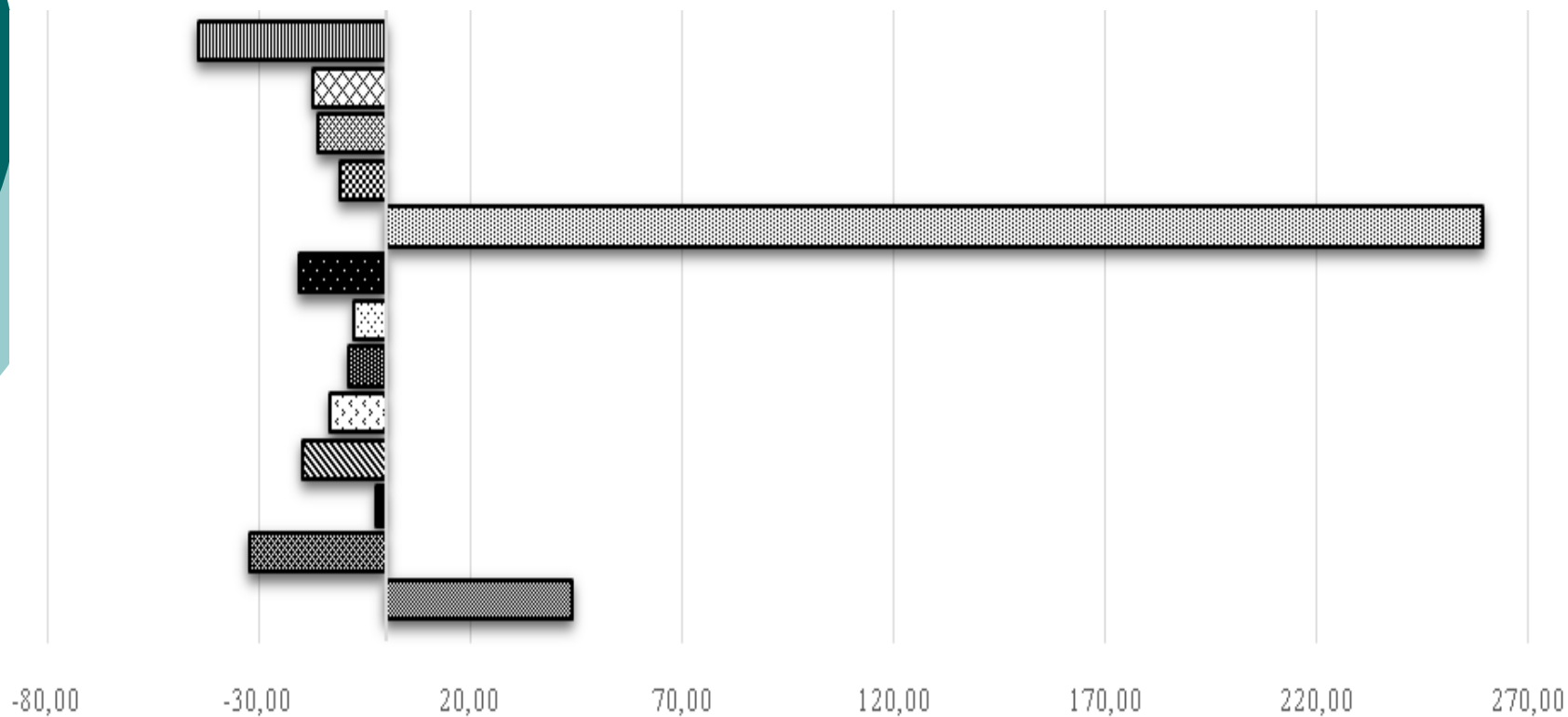
Луганській областях при відновленні

<i>Етап 1. Стабілізація соціально-економічної ситуації</i>	
Донецька область	Луганська область
Добувна промисловість і розроблення кар'єрів	
Переробна	
виробництво харчових продуктів, напоїв і тютюнових виробів	
виробництво шкіри, виробів зі шкіри	текстильне виробництво, виробництво одягу, шкіри, виробів зі шкіри та інших матеріалів
	виготовлення виробів з деревини, паперу та поліграфічна діяльність
	виробництво хімічних речовин і хімічної продукції
виробництво гумових і пластмасових виробів, іншої неметалевої мінеральної продукції	
металургійне виробництво, виробництво готових металевих виробів, крім виробництва машин та устаткування	
Машинобудування	
Постачання електроенергії, газу, пари та кондиційованого повітря	
Водопостачання; каналізація, поводження з відходами	
Сільське господарство	
Транспорт та інфраструктура	
Будівництво	
<i>Етап 2. Зміна структури економіки Донецької та Луганської областей на інноваційну</i>	
Добувна промисловість (гірнична промисловість на засадах використання технології з підземної газифікації вугілля)	
Розроблення кар'єрів	
Металургійне виробництво, орієнтоване на виробництво інноваційних видів продукції	
Легка промисловість	
Агропромисловість	
Хімічна промисловість (виробництво гумових і пластмасових виробів, іншої неметалевої мінеральної продукції)	
Машинобудування та точне приладобудування (системи контролю та управління, медичне приладобудування)	
Виробництво телевізійного та комунікаційного устаткування, офісного та комп'ютерного обладнання	
Виробництво фармацевтичних продуктів і фармацевтичних препаратів	
Будівництво	
Транспорт і інфраструктура	
Розвиток сфери послуг та торгівлі з окремим акцентом на фінансових, комунікаційних, бізнес-послугах, житлово-комунальному господарстві, рекреаційному секторі та туризмі з використанням потенціалу історичного, промислового, лікувального та оздоровчого туризму	
Традиційна та альтернативна енергетика	

Індекси приросту кількості зайнятих за видами економічної діяльності в Донецькій області



Індекси приросту кількості зайнятих за видами економічної діяльності в Луганській області



■ Інші види економічної діяльності

■ Освіта

■ Операції з нерухомим майном, оренда, інжиніринг та надання послуг підприємцям

■ Транспорт та зв'язок

■ Будівництво

■ Переробна промисловість

■ Сільське господарство, лісове господарство та рибне господарство

■ Охорона здоров'я

■ Державне управління

■ Фінансова діяльність

■ Оптова і роздрібна торгівля Готелі та ресторани

■ Виробництво електроенергії газу та води

■ Добувна промисловість

Види економічної діяльності з найбільшими структурними дисбалансами на ринку праці Донецької та Луганської областей

Донецька область			
Фінансова та страхова діяльність	4,44%	Охорона здоров'я та надання соціальної допомоги	9,58%
Сільське господарство, лісове господарство та рибне господарство	3,82%	Державне управління й оборона; обов'язкове соціальне страхування	9,02%
Оптова та роздрібна торгівля; ремонт автотранспортних засобів і мотоциклів	2,58%	Освіта	7,65%
Тимчасове розміщування й організація харчування	2,09%	Постачання електроенергії, газу, пари та кондиційованого повітря	2,51%
Всього за представленими видами економічної діяльності	12,94%	Всього за представленими видами економічної діяльності	28,75%
Всього за представленими видами економічної діяльності	7,23%	Всього за представленими видами економічної діяльності	26,70%
Луганська область			
Сільське господарство, лісове господарство та рибне господарство	16,25%	Постачання електроенергії, газу, пари та кондиційованого повітря	26,48%
Оптова та роздрібна торгівля; ремонт автотранспортних засобів і мотоциклів	10,87%	Охорона здоров'я та надання соціальної допомоги	18,48%
Фінансова та страхова діяльність	3,40%	Добувна промисловість і розроблення кар'єрів	6,44%
Будівництво	2,71%	Освіта	5,92%
Всього за представленими видами економічної діяльності	33,2%	Всього за представленими видами економічної діяльності	57,3%

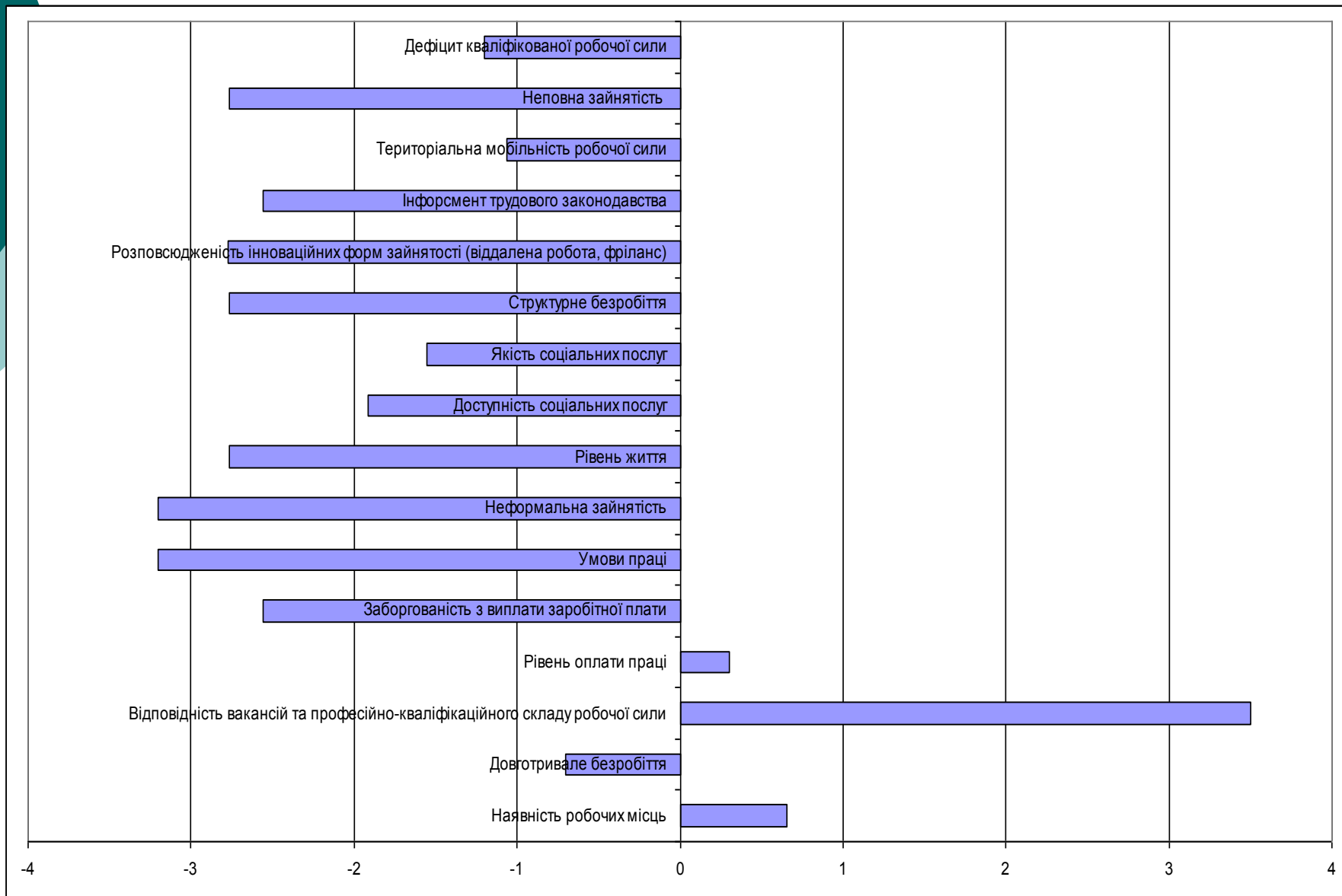
Показники оплати праці в Донецькій області у 2015

Період	Номінальна заробітна плата одного штатного працівника				
	Номінальна ЗП за місяць, грн.	у % до попереднього місяця	Реальна ЗП у % до попереднього місяця	Заборгованість з виплати ЗП, тис. грн..	у % до попереднього місяця
січень	4359	96,9	93,6	363735	...
лютий	4322	99,1	94,4	352143	96,8
березень	4462	103,3	93,7	396080	112,5
квітень	5043	113,0	101,5	433890	109,5
травень	4952	98,2	94,8	377171	86,9
червень	5094	102,9	101,3	398492	105,7
липень	5460	107,2	107,7	422590	106,0
серпень	5073	92,9	93,2	391330	92,6
вересень	5557	109,5	107,1	355400	92,1

Показники, що характеризують чисельність різних категорій прекаріату в загальній кількості економічно активного населення Донбасу й України

	Донбас		Україна	
	<i>тис. осіб.</i>	<i>% економічно активного населення</i>	<i>тис. осіб.</i>	<i>% економічно активного населення</i>
Прекаріат:				
Безробітні	329,0	11,12	1 847,6	9,27
Зайняте населення, яке має вкрай низький рівень доходів	117,0	3,95	1 271,1	6,38
Населення, зайняте у неформальному секторі економіки	445,8	15,06	4 540,9	22,79
Працівники, що не мають стабільної роботи і впевненості в її збереженні (непостійна зайнятість)	35,9	1,21	386,1	1,94
з них: сезонні працівники	8,4	0,28	111,6	0,56
Населення, офіційно працює в умовах вимушеної неповної зайнятості	64,8	2,19	383,1	1,92
Працівники, які здійснюють трудову діяльність у шкідливих та важких умовах праці	389,8	13,17	1 186,7	5,96
Економічно активне населення	2 959,1	100	19 920,8	100

Індикатори узагальненого сценарію трансформаційних змін соціально-трудової сфери Донбасу



План реформування соціально-трудової сфери Донбасу

Етап 1. Стабілізація соціально-економічної ситуації (1-2 роки)

Ціль

Відновлення економіки, спрямоване на забезпечення зайнятості в короткостроковій перспективі

Завдання.

- Відновлення роботи промислових підприємств базових галузей економіки Донецької та Луганської областей в нових економічних та політичних умовах

Напрями:

- визначення нових центрів промисловості, що сформувались в наслідок окупації частини території Донецької та Луганської областей;
- закриття нерентабельних виробництв, які не підлягають відбудові; проведення модернізації вцілілих рентабельних виробництв;
- відновлення роботи підприємств та мереж енергопостачання, водопостачання та водовідведення, нафто- та газопостачання для цілей здійснення виробничого процесу;
- забезпечення повної інфраструктурної незалежності від території, невідконтрольної української влади (транспортної, енергетичної);

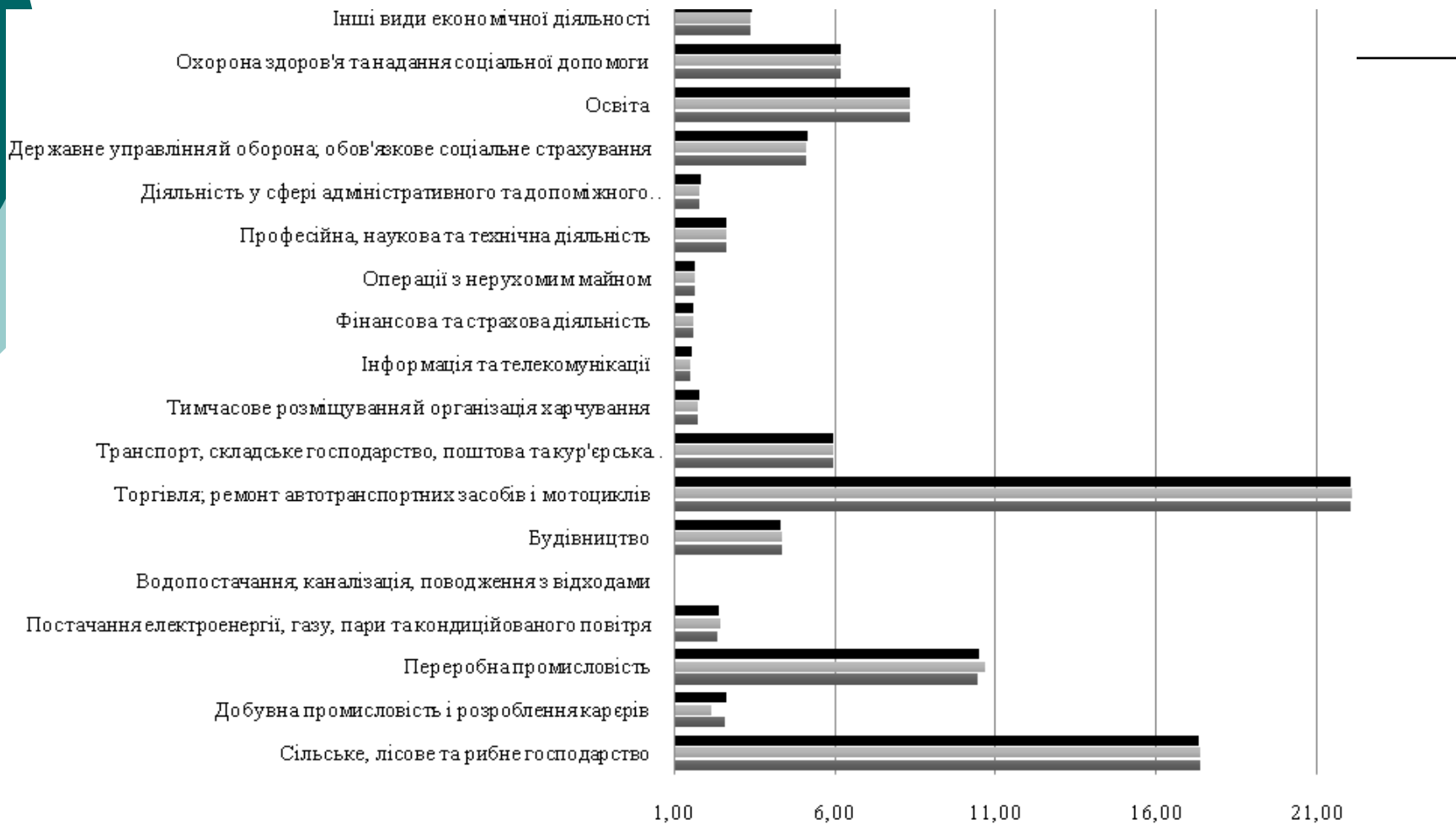
Завдання.

- Розширення перспектив залучення до продуктивної економічної діяльності населення територій Донецької та Луганської областей, постраждалих від бойових дій, для одержання засобів існування

Напрями:

- стимулювання малого та середнього бізнесу, приватного сектору;
- підтримка самозайнятості в сільському господарстві, у сфері послуг та торгівлі;
- забезпечене отримання кредитних ліній та грантів від міжнародних фінансових інститутів на відновлення бізнесу;
- організація громадських робіт;
- використання нестандартних (гнучких форм зайнятості);
- посилення ролі державної служби зайнятості в регулюванні процесів на ринку праці шляхом співпраці з роботодавцями

Прогноз структури зайнятості населення України за видами економічної діяльності, 2020 р., у % до загальної кількості зайнятого населення у віці 15-70 рр.




- Структура зайнятості населення України за видами економічної діяльності, 2020 р., %
- Структура зайнятості населення України за видами економічної діяльності, 2014 р., %
- Структура зайнятості населення України за видами економічної діяльності, 2013 р., %

Етап 2.

Структурні зміни соціально-трудової сфери Донецької та Луганської областей у відповідності до вимог інноваційної економіки

- **Ціль.**
- Диверсифікація професійно-кваліфікаційних характеристик трудового потенціалу Донецької та Луганської областей
- **Завдання.**
- Визначення стратегічних пріоритетів розвитку трудового потенціалу регіону
- Подолання технологічного відставання, створення нового промислового укладу Донецької та Луганської областей з урахуванням потреб розвитку України в європейському просторі
- Підвищення привабливості територій для розвитку можливостей становлення нових видів економічної діяльності



Дякую за увагу